



BALANCE GENERAL 2019



En el fondo de inversión desde Enero a la fecha, llegamos con un profit de **219.5%**.



CLASIFICACIÓN PROMEDIO DE RIESGO MENSUAL (1AÑO)

Pérdida máxima

-1.82%

DÍARIA

-3.61%

SEMANAL

-10.46%

ANUAL

Rango AUM

\$300K - \$1M

ACTIVOS BAJO GESTIÓN

ACCIÓN DE ACTIVOS



- 50% criptos
- 25% Acciones
- 12.5% Divisas
- 12.5% Índices

VALORACIÓN DE RIESGO

3

RIESGO

ÚLTIMOS RESULTADOS DEL FONDO



COMPRAR SPX500

INVERTIDO		\$10,000.00
UNIDADES		62.866986
APALANCAM.		X20
APERTURA	16/12/2019 10:25	3181.32
CIERRE	23/12/2019 22:42	3224.55
G/P	27.18%	\$2,717.74



COMPRAR ETC

INVERTIDO		\$10,000.00
UNIDADES		2783.576896
APALANCAM.		X1
APERTURA	17/12/2019 17:25	3.5925
CIERRE	07/01/2020 14:33	4.7232
G/P	31.47%	\$3,147.39

ÚLTIMOS RESULTADOS DEL FONDO



COMPRAR GOLD

INVERTIDO		\$10,000.00
UNIDADES		136.661496
APALANCAM.		X20
APERTURA	02/12/2019 18:49	1463.47
CIERRE	23/12/2019 22:42	1485.33
G/P	29.87%	\$2,987.42



COMPRAR GOOG

INVERTIDO		\$10,000.00
UNIDADES		37.558403
APALANCAM.		X5
APERTURA	31/12/2019 15:31	1331.26
CIERRE	07/01/2020 15:34	1393.75
G/P	23.47%	\$2,347.02

ÚLTIMOS RESULTADOS DEL FONDO



COMPRAR AAPL







INVERTIDO		\$10,000.00
UNIDADES		175.033256
APALANCAM.		X5
APERTURA	26/12/2019 15:34	285.66
CIERRE	07/01/2020 15:34	300.35
G/P		25.71% \$2,571.24



COMPRAR GOLD

INVERTIDO		\$10,000.00
UNIDADES		127.89441
APALANCAM.		X20
APERTURA	06/01/2020 16:41	1563.79
CIERRE	08/01/2020 01:11	1603.04
G/P		50.20% \$5,019.86

ÚLTIMOS RESULTADOS DEL FONDO

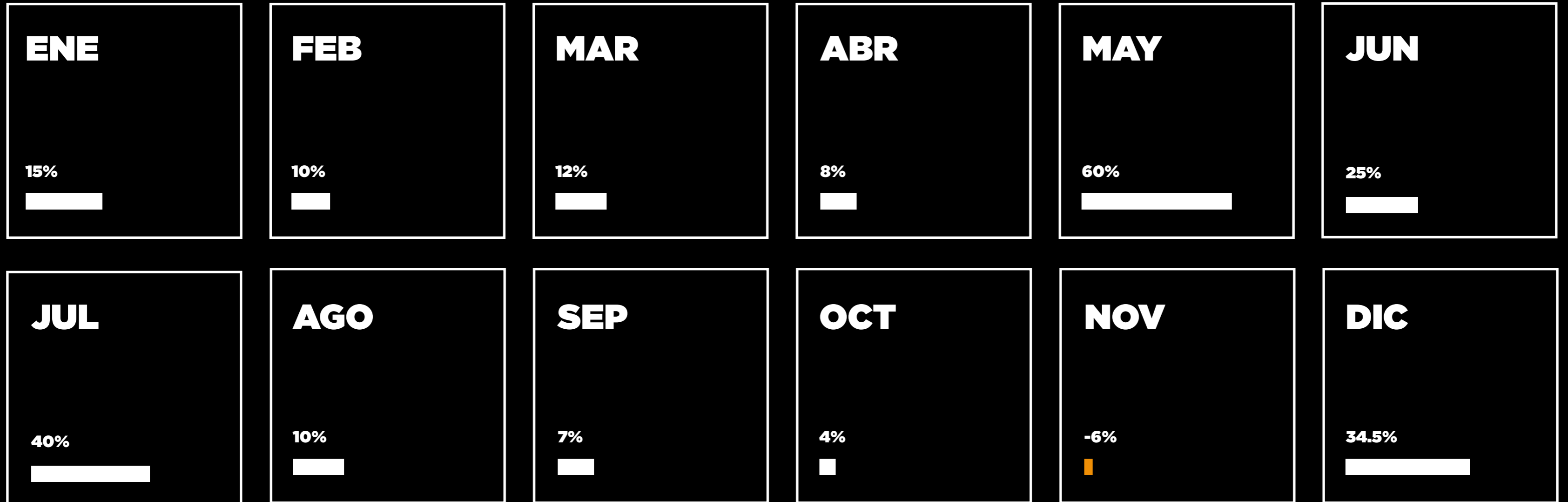
 ETC	2,783.58 COMPRAR	3.5925	\$10,000.00	\$2,798.89	27.99%	\$12,798.89	V	4.5980	C	4.6861
 AAPL Apple	175.03 COMPRAR	285.66	\$10,000.00	\$2,081.15	20.81%	\$12,081.15	V	297.55	C	298.11
 BTC	1.58 COMPRAR	6490.78	\$10,256.83	\$1,326.36	12.93%	\$11,583.19	V	7330.13	C	7385.21
 GOOG Alphabet	37.56 COMPRAR	1331.26	\$10,000.00	\$1,038.87	10.39%	\$11,038.87	V	1358.92	C	1362.09
 LTC	249.13 COMPRAR	40.14	\$10,000.00	\$540.61	5.41%	\$10,540.61	V	42.31	C	43.12
 ETHEREUM	79.19 COMPRAR	126.2759	\$10,000.00	\$495.02	4.95%	\$10,495.02	V	132.5268	C	135.0649



Hola KereTrader:

¡Su portafolio ha ganado **+34.80%** este mes!

RENTABILIDAD



TOTAL: 219,5%

— EL MEJOR MES DEL AÑO



@KereTrader

He ganado 60.16% la última semana. Consulte mi portafolio.
etoro.tw/2JaAqWP



KereTrader's trading portfolio on eToro.com

etoro.tw

¿Sabes cómo invertir tu dinero? Cuéntanos tus necesidades y tu asesor de inversiones te ofrecerá la mejor solución. MANCOMUNADA Con una inversión en la bolsa repartimos la ganancia 50% Cliente - 50% Kere Trader.

hace 2 meses desde España

Me gusta

Comentar

Compartir

CONVIERTETE EN ACCIONISTA

PLAN RENTA VARIABLE


50 % Kere Trader - 50 % Accionista - Riesgo Maximo 10 %.

PLAN PLAN RENTA FIJA

Se garantiza el capital del cliente y recibe el 2 % Mensual de su capital en 4 pagos al año. 8 % de su Capital cada 4 meses.

Si inviertes \$10.000 de Enero a Diciembre de 2019 obtendrías:

\$23.400 el cual se divide entre 2 quedando en \$11.700 de Profit para el accionista y \$11.700 para el fondo de inversion. Dejando un promedio de \$975 mensuales por una inversion de \$10.000.





Carrer de Molist 1, Barcelona 08024
Barcelona, España

+34 664149573
info@keretrader.com
keretrader.com